



SABAJÓN APOLO S.A.
NIT 860,014,801-4
Estado de Situación Financiera
31 de diciembre de 2023
 Con cifras comparativas al 31 de diciembre de 2022
 (Expresados en miles de pesos)

	Nota	<u>2023</u>	<u>2022</u>
Activo			
Activo corriente:			
Efectivo y equivalentes al efectivo	6	393,646	392,472
Cuentas comerciales por cobrar y otras cuentas por cobrar	7	1,545,534	1,760,060
Otros activos no financieros	8	76,179	104,785
Inventarios	9	438,738	395,325
Activos por impuestos corrientes	10	342,409	261,143
Total activo corriente		<u>2,796,506</u>	<u>2,913,784</u>
Activo no corriente:			
Propiedades, planta y equipo	11	2,417,308	2,425,833
Activos por impuestos diferidos	12	57,886	148,093
Total activo no corriente		<u>2,475,195</u>	<u>2,573,925</u>
Total activo	\$	<u>5,271,701</u>	<u>5,487,709</u>
Pasivo y Patrimonio			
Pasivo corriente:			
Otros pasivos financieros	13	650,111	754,596
Cuentas por pagar comerciales y otras cuentas por pagar	14	335,587	290,583
Pasivos por impuestos corrientes	10	166,630	144,333
Total pasivo corriente		<u>1,152,328</u>	<u>1,189,512</u>
Pasivo no corriente:			
Cuentas por pagar comerciales y otras cuentas por pagar - Vinculados	14	290,580	494,450
Pasivos por impuestos diferidos	12	377,444	487,212
Total pasivo no corriente		<u>668,024</u>	<u>981,662</u>
Total pasivo		<u>1,820,352</u>	<u>2,171,174</u>
Patrimonio			
Capital emitido	15	1,492,440	1,492,440
Resultado integral total del año		293,813	228,927
Ganancias acumuladas	15	(170,493)	(199,635)
Adopción por primera vez	15	1,579,412	1,579,412
Otras reservas	15	256,177	215,390
Total patrimonio atribuible a los propietarios de la controladora		<u>3,451,349</u>	<u>3,316,535</u>
Participaciones no controladoras		-	-
Total patrimonio		<u>3,451,349</u>	<u>3,316,535</u>
Total pasivo y patrimonio	\$	<u>5,271,701</u>	<u>5,487,709</u>

Véanse las notas que acompañan a los estados financieros de la 1 al 29.


 Jaime H. Martínez V.
 Representante Legal


 Marcela González M.
 Contadora
 T.P. 82420-T


 Lina Maria Agudelo O.
 Revisor Fiscal
 T.P. 130151-T
 (Vease mi informe a 31 de Diciembre 2023)


VIGILADO SUPERSALUD

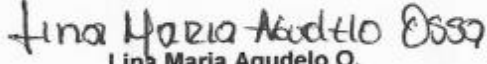
SABAJON APOLO SAS
NIT 814,060,801-4
Estado de Resultados Integrales
1 de enero al 31 de diciembre de 2023
(Con cifras comparativas del 1 de enero al 31 de diciembre de 2022
(Expresados en miles de pesos)

	Nota	<u>2023</u>	<u>2022</u>
Operaciones continuadas			
Ingresos de actividades ordinarias	<u>16</u>	3,290,935	3,046,306
Costo de ventas	<u>18-19</u>	<u>(1,419,160)</u>	<u>(1,275,630)</u>
Ganancia bruta		<u>1,871,775</u>	<u>1,770,677</u>
Otros ingresos	<u>17</u>	338	303
Gastos de administración	<u>20</u>	(763,725)	(822,273)
Otros gastos	<u>21</u>	(542,211)	(514,166)
Otros ganancias, neto	<u>23</u>	79,124	68,132
Otros pérdidas, neto	<u>23</u>	<u>(99,708)</u>	<u>(40,917)</u>
Resultados de actividades de la operación		<u>545,593</u>	<u>461,755</u>
Ingresos Financieros	<u>24</u>	9,978	(20,919)
Costos Financieros	<u>24</u>	<u>(114,690)</u>	<u>(96,717)</u>
Costo financiero, neto		<u>(104,712)</u>	<u>(117,636)</u>
Ganancias antes de impuestos		<u>440,881</u>	<u>344,119</u>
Gastos por impuesto a las ganancias - renta ordinaria	<u>25</u>	(166,630)	(144,333)
Gastos por impuesto a las ganancias - renta diferida	<u>13</u>	19,562	29,141
Ganancia procedente de actividades que continúan		<u>\$ 293,813</u>	<u>228,927</u>

Véanse las notas que acompañan a los estados financieros de la 1 al 29.


Jaime H Martínez V.
Representante Legal


Mardela González M.
Contadora
T.P 82420-T


Lina María Agudelo O.
Revisor Fiscal
T.P 130151-T
(Vease mi informe a 31 de Diciembre 2023)

VIGILADO SUPERSALUD

SABAJÓN APOLO S.A.
NIT 860,014,801-4

Estado de Cambios en el Patrimonio

Años que terminó el 31 de diciembre de 2023

(Con cifras comparativas por el año que terminó el 31 de diciembre de 2022


(Expresados en miles de pesos)

	Capital emitido	Otras reservas	Adopción por primera vez	Ganancias acumuladas	Total patrimonio
Saldo inicial al 31 de diciembre de 2021	\$ 1,492,440	83,588	1,579,412	168,394	3,323,834
Resultado integral:					
Resultado del ejercicio	-	-	-	228,927	228,927
Otro resultado integral	-	-	-	-	-
Total resultado integral	-	-	-	228,927	228,927
Dividendos decretados				(236,226)	(236,226)
Apropiación Reserva Legal		205,186		(205,186)	-
Total transacciones con los propietarios de la compañía	-	205,186	-	(212,485)	(7,299)
Saldo inicial al 31 de diciembre de 2022	\$ 1,492,440	288,774	1,579,412	(44,091)	3,316,535
Resultado integral:					
Resultado del periodo	-	-	-	267,404	267,404
Otro resultado integral	-	-	-	-	-
Total resultado integral	-	-	-	267,404	293,813
Apropiación Reserva Legal		19,978		(19,978)	-
Apropiación Reserva Estatutaria		20,807		(20,807)	-
Apropiación Reserva Ocacional		(73,382)		73,382	-
Dividendos decretados				(158,999)	(158,999)
Total transacciones con los propietarios de la compañía	-	(32,597)	-	141,002	134,814
Saldo final al 31 de diciembre de 2023	\$ 1,492,440	256,177	1,579,412	96,911	3,451,349

Véanse las notas que acompañan a los estados financieros de la 1 al 29.


Jaime H. Martínez V.
Representante Legal


Marcela González M.
Contadora
T.P 82420-T


Lina María Agudelo O.
Revisor Fiscal
T.P 130151-T

VIGILADO SUPERSALUD

SABAJÓN APOLO S.A.

NIT 860,014,801-4

Estados de Flujos de Efectivo

Año que terminó el 31 de diciembre de 2023


(con cifras comparativas por el año que terminó el 31 de diciembre de 2022)


(Expresados en miles de pesos)

	<u>2023</u>	<u>2022</u>
Flujos de efectivo de las actividades de operación:		
Resultados del ejercicio	293,813	228,927
ajustes por:		
Depreciación	-	-
Amortización	(71)	589
Impuesto de renta diferido	(109,768)	(29,141)
Cambios en activos y pasivos:		
Cuentas comerciales por cobrar y otras cuentas por cobrar	133,260	579,730
Otros activos no financieros		(78,329)
Inventarios	(43,513)	(203,871)
Activos por impuestos corrientes		(33,207)
Cuentas por pagar comerciales y otras cuentas por pagar	195,848	(80,787)
Pasivos por impuestos corrientes	(77,051)	(2,512)
Otros pasivos no financieros	(2,533)	-
Provisiones	(32,494)	-
Efectivo neto provisto por (usando en) actividades de operación	<u>357,491</u>	<u>381,398</u>
Flujos de efectivo por actividades de inversión:		
Adquisición de propiedad, planta y equipo	33,648	39,948
Efectivo neto provisto por (usados en) las actividades de inversión	<u>33,648</u>	<u>39,948</u>
Flujos de efectivo por actividades de financiamiento:		
Nuevas Obligaciones Financieras	104,485	100,994
Dividendos pagados	(494,450)	(236,226)
Efectivo neto provisto por (usados en) actividades de financiamiento	<u>(389,965)</u>	<u>(135,231)</u>
Variación neta del efectivo y equivalentes al efectivo	1,174	286,116
Efectivo y equivalentes al inicio del año	392,472	106,357
Efectivo y equivalentes al efectivo al 31 de diciembre	<u><u>393,646</u></u>	<u><u>392,472</u></u>

Véanse las notas que acompañan a los estados financieros de la 1 al 29.


Jaime H. Martínez V.
Representante Legal


Marcela González M.
Contadora
T.P. 82420-T


Lina María Agudelo O.
Revisor Fiscal
T.P. 130151-T

VIGILADO SUPERSALUD